


**WESTFALIA**



**CAMPING  
EINRICHTUNGEN  
"75"**

*Typen: Düsseldorf, Malaga,  
Offenbach, Helsinki  
und Baukastensatz*



Gültig ab August 1974

Ausgabe 9/74

WESTFALIA



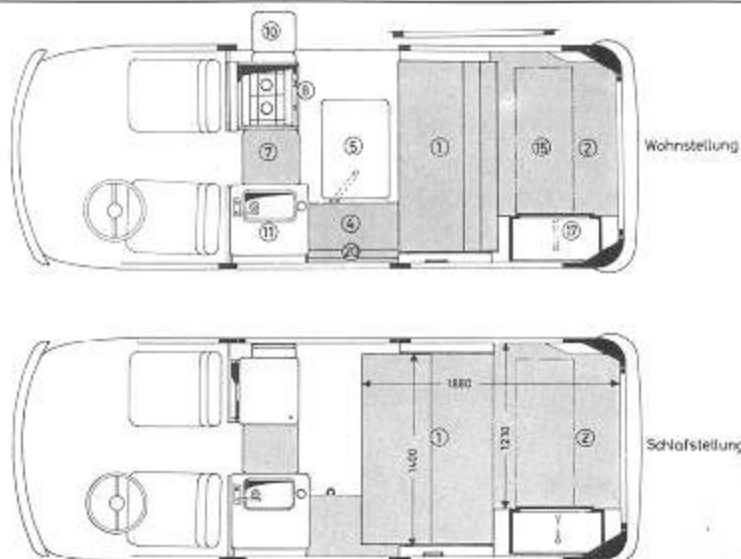
Camping-Einrichtung für VW-Kombi SO 73/1

Typ Düsseldorf

Best.-Nr. 216 056 000 000

Erforderliches VW-Grundmodell: VW-Kombi 231 911/M 549  
231 931/M 506/549  
231 933/M 506/549

Unbedingt notwendige M-Ausstattungen: M 161, M 181, M 511, M 586 und S 728  
Der Einbau ist nicht möglich bei Fahrzeugen mit M 191 (Unterflurbleche)



#### Grundausrüstung Best.-Nr. 216 056 000 000

Innenverkleidung-Dach, beige getönt. Innenverkleidung-Seitenwände, Fichte getönt. Boden: Dämm- und Hartlaserplatte mit Teppichboden. Isolierung des Daches und der Seitenwände in 25 mm Sillan. Gardinen für sämtliche Fenster einschließlich Fahrerhaus und Verkleidungsblenden der seitlichen Gardinenstangen. Transistorleuchte 12 V über seitlicher Sitzbank. Netzanschluß 220 V mit Innensteckdosen. 2 Halteschlaufen. 1 Aschenbecher in linker Seitenwand.

(1) Polstersitzbank hinten mit Armlehnen und Stauraum. (2) Polster auf dem Motorraum. (4) Polstersitzbank seitlich mit Gasflaschenhalterungen und Gasanschlußarmatur. (5) Eßtisch, schwenkbar. (7) Hocker gepolstert. (8) Vorratsschrank mit 50-l-Kühlbox, mit Gaskocher Europa, Schubfach unter dem Kocher. (10) Waschregal mit Klapptisch seitlich am Vorratsschrank. (11) Spülschrank mit Spülbecken aus nichtrostendem Stahl mit 12-V-Elektro-Wasserpumpe, 25-l-Wassertank, Staufach unter und hinter dem Wassertank, unteres Fach für Faltraserverrad. (15) Hängeschrank, kurz über dem Motorraum. Achtung! Entfällt bei Aufstelldach. (17) Kleiderschrank hinten links auf dem Motorraum. (20) Kopfkissen bzw. Rückenlehne für seitliche Sitzbank.

Polster: Polyäther-Schaumstoff-Einlagen. Möbel in Fichte getönter Kunststoff-Oberfläche.

**Achtung** Folgende Teile sind mit den VW-Außenlackierungen zwangskombiniert: Gardinen, Polster, Teppich, Faltenbalg für Hub- und Aufstelldach, Doppelbett im Aufstelldach.

einfarbig: pastellweiß = Innendessin wahlweise campinggrün oder campingrot.  
ceylonbeige = Innendessin campinggrün.  
leuchtorange = Innendessin campingrot.  
sumatragrün = Innendessin campinggrün.

zweifarbige: leuchtorange/pastellweiß = Innendessin campingrot.  
ceylonbeige/pastellweiß = Innendessin campinggrün.

Best.-Nr. des Innendessins siehe nächste Seite.

WESTFALIA



Camping-Einrichtung für VW-Kombi SO 73/1

Typ Düsseldorf

Best.-Nr. 216 056 000 000

Best.-Nr.	Aufstelldach mit Dachgepäckwanne und Doppelbett 1840 x 1160 mm. Achtung! Es ist die VW-Werksmehrausstattung M 073 erforderlich.	Kühlschrank, 45 l Gas / 12 V / 220 V umschaltbar	Hubdach Ausschnittmaße 1115 x 900 mm	DM Warenwert	DM einschl. MwSt.
216 056 000 000	●			2967,—	3293,37
216 056 000 001	●			4086,—	4535,46
216 056 000 002		●		3608,—	4004,08
216 056 000 004	●	●		4727,—	5246,97
216 056 000 008			●	3504,—	3869,44
216 056 000 009		●	●	4145,—	4600,95
851	Innendessin Campingrot			—	—
852	Innendessin Campinggrün			—	—

Bei Bestellung das gewünschte bzw. zwangskombinierte Innendessin angeben

#### Zusatzausstattungen

216 011 250 005	Sicherheitsgurte für Fahrgastraum	76,—	86,58
216 011 250 010	Feuerlöscher Europa	32,—	35,52
216 004 237 001	Kinderbett, 1400x1000 mm, im Fahrerhaus	50,—	55,50
216 016 851 001	Staukasten neben Fahrersitz. Innendessin Campingrot	84,—	93,24
216 016 852 001	Staukasten neben Fahrersitz. Innendessin Campinggrün	84,—	93,24
216 001 851 027	Kopfkissen, Innendessin Campingrot	25,—	27,75
216 001 852 027	Kopfkissen, Innendessin Campinggrün	25,—	27,75
216 002 695 020	Zwischenvorhang hi. Fahrerhaus. Innendessin Campingrot	50,—	55,50
216 002 696 020	Zwischenvorhang hi. Fahrerhaus. Innendessin Campinggrün	50,—	55,50
216 002 238 004	Moskitonetze für Heckklappe	27,—	29,97
216 002 433 015	Vorzelt, Gestänge außen, freistehend mit Boden	643,—	713,73
216 004 433 001	Vorzelt, Gestänge innen, freistehend mit Boden	799,—	886,89
216 001 345 020	Kabeltrommel mit 25 m Kabel und Verb.-Kabel 220 V (Schuko)	90,—	99,90
216 005 246 005	Propangasflasche, 5 kg	50,—	55,50
216 004 443 001	Plane für Dachgepäckwanne	90,—	99,90
216 004 434 002	Dachgepäckträger, nicht möglich mit Aufstelldach	162,—	179,82
216 003 433 001	Plane für Dachgepäckträger	90,—	99,90
216 011 250 015	Wasserkarister, 10 l	11,—	12,21
216 011 250 018	Wassersack 10 l	17,—	18,87
216 056 099 002	Entkonservierung	45,—	49,95
216 014 227 001	Zusatzsitz im Fahrerhaus	37,—	41,07
216 016 227 001	Tischfuß für Schwenktischplatte (für Außenbenutzung)	38,—	42,18
216 014 345 001	Magnethafterleuchte, 12 V	23,—	25,53
216 056 099 001	TÜV-Abnahme, erforderlich bei Einbau einer Camping-Einrichtung in andere VW-Kombi-Modelle als die dafür vorgesehenen 231 911/931/933	21,—	23,31

**WESTFALIA**

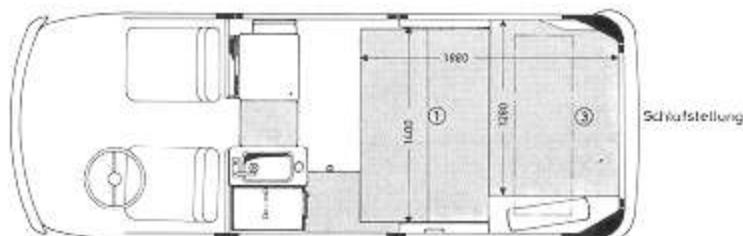
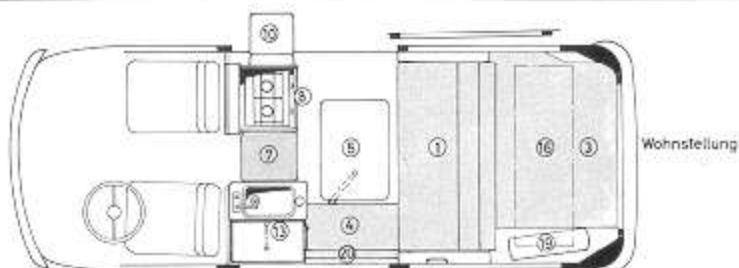

Camping-Einrichtung für VW-Kombi SO 73/3

Typ Malaga

Best.-Nr. 216 058 000 000

Erforderliches VW-Grundmodell: VW-Kombi 231 911/M 549  
 231 931/M 506/549  
 231 933/M 506/549

Unbedingt notwendige M-Ausstattungen: M 161, M 181, M 511 und S 728  
 Der Einbau ist nicht möglich bei Fahrzeugen mit M 191 (Unterflurbleche)


**Grundausstattung Best.-Nr. 216 058 000 000**

Innenverkleidung-Dach, beige getönt. Innenverkleidung-Seitenwände, Fichte getönt. Boden: Dämm- und Hartlaserplatte mit Teppichboden. Isolierung des Daches und der Seitenwände in 25 mm Sillan. Gardinen für sämtliche Fenster einschließlich Fahrerhaus und Verkleidungsblenden der seitlichen Gardinenstangen. Transistorleuchte 12 V über seitlicher Sitzbank. Netzanschluss 220 V mit Innensteckdosen. 2 Halteschlaufen. 1 Aschenbecher in linker Seitenwand.

(1) Polstersitzbank hinten mit Armlehnen und Stauraum. (3) Polster auf dem Motorraum. (4) Polstersitzbank seitlich mit Gasflaschenhalterungen und Gasanschlußarmatur. (5) Eßtisch, schwenkbar. (7) Hocker, gepolstert. (8) Vorratsschrank mit 50-l-Kühlbox, mit Gaskocher Europa. Schubfach unter dem Kocher. (10) Waschregal mit Klappstisch seitlich am Vorratsschrank. (13) Kleider- und Spülschrank, Kleiderschrank mit Spiegel, Spübecken aus nichtrostendem Stahl mit 12-V-Elektro-Wasserpumpe, 26-l-Wassertank. Staufach unter dem Wassertank. (16) Hängeschrank, lang, über dem Motorraum, Achtung! Entfällt bei Aufstelldach. (19) Reserveradverkleidung. (20) Kopfkissen, bzw. Rückenlehne für seitliche Sitzbank.

Polster: Polyäther-Schaumstoff-Einlagen. Möbel in Fichte geölter Kunststoff-Oberfläche.

**Achtung** Folgende Teile sind mit den VW-Außenlackierungen zwangskombiniert: Gardinen, Polster, Teppich, Faltenbalg für Hub- und Aufstelldach, Doppelbett im Aufstelldach.

einfarbig: pastellweiß = Innendessin wahlweise campinggrün oder campingrot.  
 ceylonbeige = Innendessin campinggrün.  
 leuchtorange = Innendessin campingrot.  
 sumatragrün = Innendessin campinggrün.

zweifarbig: leuchtorange/pastellweiß = Innendessin campingrot.  
 ceylonbeige/pastellweiß = Innendessin campinggrün.

Best.-Nr. des Innendessins siehe nächste Seite.

**WESTFALIA**


Camping-Einrichtung für VW-Kombi SO 73/3

Typ Malaga

Best.-Nr. 216 058 000 000

Best.-Nr.	Aufstelldach mit Dachgepäckwanne und Doppelbett 1840 x 1160 mm. Achtung! Es ist die VW-Werksmehrausstattung M 073 erforderlich.	Kühlschrank, 45 l Gas / 12 V / 220 V umschaltbar	Hubdach Ausschnittmaße 1115 x 900 mm	DM Warenwert	DM einschl. MwSt
216 058 000 000	●			3034,—	3367,74
216 058 000 001	●			4141,—	4596,51
216 058 000 002		●		3675,—	4079,25
216 058 000 004	●	●		4782,—	5308,02
216 058 000 008			●	3571,—	3983,81
216 058 000 009		●	●	4212,—	4675,32

851	Innendessin <b>Campingrot</b>			—,—	—,—
852	Innendessin <b>Campinggrün</b>			—,—	—,—

Bei Bestellung das gewünschte bzw. zwangskombinierte Innendessin angeben

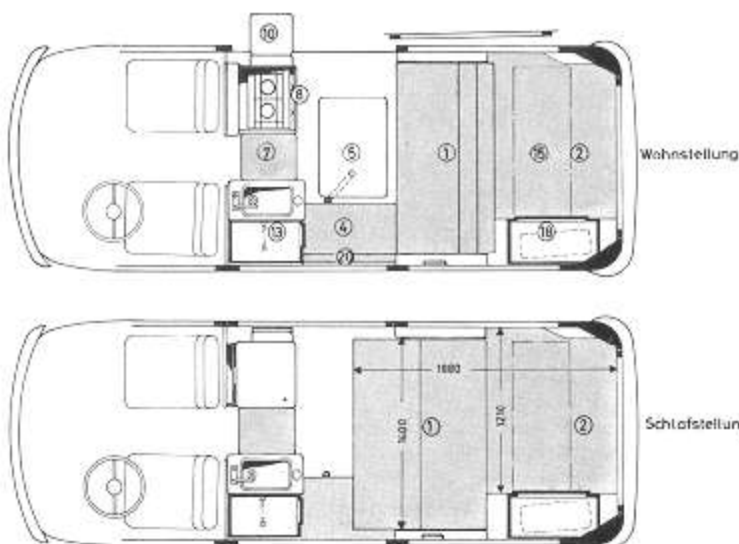
Zusatzausstattungen					
216 011 250 005	Sicherheitsgurte für Fahrgastraum			78,—	86,58
216 011 250 010	Feuerlöscher Europa			32,—	35,52
216 004 237 001	Kinderbett, 1400 x 1000 mm, im Fahrerhaus			50,—	55,50
216 016 851 001	Staukasten neben Fahrersitz, Innendessin <b>Campingrot</b>			84,—	93,24
216 016 852 001	Staukasten neben Fahrersitz, Innendessin <b>Campinggrün</b>			84,—	93,24
216 001 851 027	Kopfkissen, Innendessin <b>Campingrot</b>			25,—	27,75
216 001 852 027	Kopfkissen, Innendessin <b>Campinggrün</b>			25,—	27,75
216 002 885 020	Zwischenvorhang hi, Fahrerhaus, Innendessin <b>Campingrot</b>			50,—	55,50
216 002 886 020	Zwischenvorhang hi, Fahrerhaus, Innendessin <b>Campinggrün</b>			50,—	55,50
216 002 238 004	Moskitonetz für Heckklappe			27,—	29,97
216 002 433 015	Vorzelt, Gestänge außen, freistehend mit Boden			643,—	713,73
216 004 433 001	Vorzelt, Gestänge innen, freistehend, mit Boden			799,—	886,89
216 001 345 020	Kabeltrommel mit 25 m Kabel und Verb.-Kabel 220 V (Schuko)			90,—	99,90
216 005 246 005	Propangasflasche, 5 kg			50,—	55,50
216 004 443 001	Plane für Dachgepäckwanne			90,—	99,90
216 004 434 002	Dachgepäckträger, nicht möglich mit Aufstelldach			162,—	179,82
216 003 433 001	Plane für Dachgepäckträger			90,—	99,90
216 011 250 015	Wasserkalster, 10 l			11,—	12,21
216 011 250 018	Wassersack 10 l			17,—	18,87
216 058 099 002	Entkonservierung			45,—	49,95
216 014 227 001	Zusatzstisch im Fahrerhaus			37,—	41,07
216 015 227 001	Tischfuß für Schwenktischplatte (für Außenbenutzung)			38,—	42,18
216 014 345 001	Magnethafterleuchte, 12 V			23,—	25,53
216 058 099 001	TUV-Abnahme, erforderlich bei Einbau einer Camping-Einrichtung in andere VW-Kombi-Modelle als die dafür vorgesehenen 231 911/931/933			21,—	23,31

Preise einschl. Montage - Fettgedruckte Bezeichnung = Bestelltext - Unverbindl. Preisempfehlung - Lieferung ab Werk Wiedenbrück



Erforderliches VW-Grundmodell: VW-Kombi 231 911/M 549  
231 931/M 506/549  
231 933/M 506/549

Unbedingt notwendige M-Ausstattungen: M 161, M 181, M 511, M 586 und S 728  
Der Einbau ist nicht möglich bei Fahrzeugen mit M 191 (Unterflurbleche)



#### Grundausrüstung Best.-Nr. 216 060 000 000

Innenverkleidung-Dach, beige getönt. Innenverkleidung-Seitenwände, Fichte getönt. Boden: Dämm- und Hartfaserplatte mit Teppichboden. Isolierung des Daches und der Seitenwände in 25 mm Sillan. Gardinen für sämtliche Fenster einschließlich Fahrerhaus und Verkleidungsblenden der seitlichen Gardinenstangen. Transistorleuchte 12 V über seitlicher Sitzbank. Netzanschluß 220 V mit Innensteckdosen. 2 Halteschlaufen. 1 Aschenbecher in linker Seitenwand.

(1) Polstersitzbank hinten mit Armlehnen und Stauraum. (2) Polster auf dem Motorraum. (4) Polstersitzbank seitlich mit Gasflaschenhalterungen und Gasanschlußarmatur. (5) EBtisch, schwenkbar. (7) Hocker gepolstert. (8) Vorratsschrank mit 50-l-Kühlbox, mit Gaskocher Europa, Schubfach unter dem Kocher. (10) Waschregal mit Klappflisch seitlich am Vorratsschrank. (13) Kleider- und Spülschrank, Kleiderschrank mit Spiegel, Spülbecken aus nichtrostendem Stahl mit 12-V-Elektro-Wasserpumpe, 26-l-Wassertank, Staufach unter dem Wassertank. (15) Hängeschrank, kurz, über dem Motorraum. Achtung! Entfällt bei Aufstelldach. (18) Wäscheschrank mit unterem Raum für Faltservoverrad hinten links auf dem Motorraum. (20) Kopfkeil bzw. Rückenlehne für seitliche Sitzbank.

Polster: Polyäther-Schaumstoff-Einlagen. Möbel in Fichte-getönter Kunststoff-Oberfläche.

**Achtung** Folgende Teile sind mit den VW-Außenlackierungen zwangskombiniert: Gardinen, Polster, Teppich, Faltenbalg für Hub- und Aufstelldach, Doppelbett im Aufstelldach.

einfarbig: pastellweiß = Innendessin wahlweise campinggrün oder campingrot.  
ceylonbeige = Innendessin campinggrün.  
leuchtorange = Innendessin campingrot.  
sumatragrün = Innendessin campinggrün.

zweifärbig: leuchtorange/pastellweiß = Innendessin campingrot.  
ceylonbeige/pastellweiß = Innendessin campinggrün.

Best.-Nr. des Innendessins siehe nächste Seite.



Best.-Nr.	Aufstelldach mit Dachgepäckwanne und Doppelbett 1840 x 1160 mm. Achtung! Es ist die VW-Werksmehr-ausstattung M 073 erforderlich.	Kühlschrank, 45 l Gas / 12 V / 220 V umschaltbar	Hubdach Ausschnittmaße 1115 x 900 mm	DM Warenwert	DM einschl. MwSt.
216 060 000 000	Grundausrüstung wie auf nebenstehender Seite beschrieben			3174,—	3523,14
216 060 000 001	●			4293,—	4765,23
216 060 000 002		●		3815,—	4234,65
216 060 000 004	●	●		4934,—	5476,74
216 060 000 008			●	3711,—	4119,21
216 060 000 009		●	●	4352,—	4630,72

851	Innendessin <b>Campingrot</b>	—	—		
852	Innendessin <b>Campinggrün</b>	—	—		
Bei Bestellung das gewünschte bzw. zwangskombinierte Innendessin angeben					

Zusatzausstattungen					
216 011 250 005	Sicherheitsgurte für Fahrgastraum	78,—		86,56	
216 011 250 010	Feuerlöscher Europa	32,—		35,52	
216 004 237 001	Kinderbett, 1400 x 1000 mm, im Fahrerhaus	50,—		55,50	
216 016 851 001	Staukasten neben Fahrersitz. Innendessin <b>Campingrot</b>	84,—		93,24	
216 016 852 001	Staukasten neben Fahrersitz. Innendessin <b>Campinggrün</b>	84,—		93,24	
216 001 851 027	Kopfkeil, Innendessin <b>Campingrot</b>	25,—		27,75	
216 001 852 027	Kopfkeil, Innendessin <b>Campinggrün</b>	25,—		27,75	
216 002 885 020	Zwischenvorhang hi. Fahrerhaus. Innendessin <b>Campingrot</b>	50,—		55,50	
216 002 886 020	Zwischenvorhang hi. Fahrerhaus. Innendessin <b>Campinggrün</b>	50,—		55,50	
216 002 238 004	Moskitonetz für Heckklappe	27,—		29,97	
216 002 433 015	Vorzell, Gestänge außen, freistehend mit Boden	643,—		713,73	
216 004 433 001	Vorzell, Gestänge innen, freistehend, mit Boden	799,—		866,69	
216 001 345 020	Kabeltrommel mit 25 m Kabel und Verb.-Kabel 220 V (Schuko)	90,—		99,90	
216 005 246 005	Propangasflasche, 5 kg	50,—		55,50	
216 004 443 001	Plane für Dachgepäckwanne	90,—		99,90	
216 004 434 002	Dachgepäckträger, nicht möglich mit Aufstelldach	162,—		179,62	
216 003 433 001	Plane für Dachgepäckträger	90,—		99,90	
216 011 250 015	Wasserkarister, 10 l	11,—		12,21	
216 011 250 018	Wassersack 10 l	17,—		18,67	
216 056 099 002	Entkonservierung	45,—		49,95	
216 014 227 001	Zusatztisch im Fahrerhaus	37,—		41,07	
216 015 227 001	Tischfuß für Schwenktischplatte (für Außenbenutzung)	38,—		42,18	
216 014 345 001	Magnethaftleuchte, 12 V	23,—		25,53	
216 056 099 001	TÜV-Abnahme, erforderlich bei Einbau einer Camping-Einrichtung in andere VW-Kombi-Modelle als die dafür vorgesehenen 231 911/931/933	21,—		23,31	



**WESTFALIA**



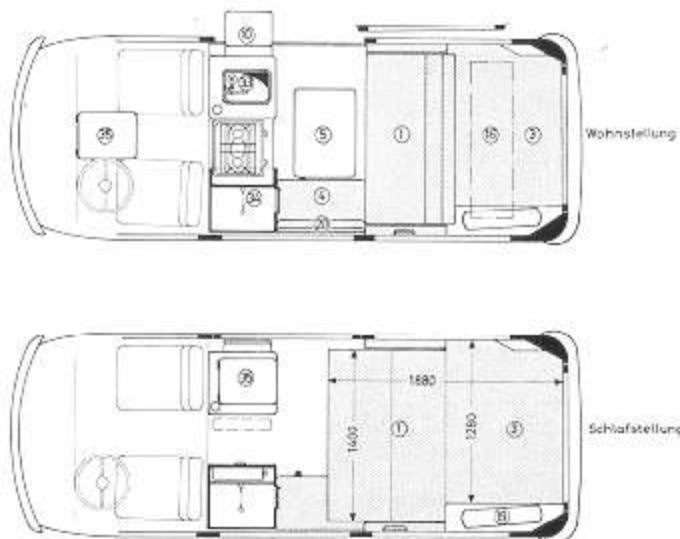
**Camping-Einrichtung für VW-Kombi SO 73/7**

Typ Helsinki

Best.-Nr. 216 064 000 001

Erforderliches VW-Grundmodell: VW-Kombi 231 911/M 549  
231 931/M 506/549  
231 933/M 506/549

Unbedingt notwendige M-Ausstattungen: M 161, M 181, M 511 und S 728  
Der Einbau ist nicht möglich bei Fahrzeugen mit M 191 (Unterflurbleche)



**Grundausrüstung Best.-Nr. 216 064 000 001**

Innenverkleidung – Dach, beige getönt. Innenverkleidung – Seitenwände, Fichte getönt. Boden: Dämm- und Hartfaserplatte mit Teppichboden. Isolierung des Daches und der Seitenwände in 25 mm Sillan. Gardinen für sämtliche Fenster einschließlich Fahrerhaus und Verkleidungsblenden der seitlichen Gardinenstangen. Transistorleuchte 12 V über seitlicher Sitzbank. Netzanschluß 220 V mit Innensteckdosen. 2 Halteschlaufen. 1 Aschenbecher an linker Seitenwand.

(1) Polstersitzbank hinten mit Armlehnen und Stauraum. (3) Polster auf dem Motorraum. (4) Polstersitzbank seitlich mit Stauraum. (5) Eßtisch schwenkbar. (10) Waschregal mit Klappstisch seitlich am Vorratsschrank. (16) Hängeschrank, lang, über dem Motorraum. (19) Reserveradverkleidung. (20) Kopfkeil bzw. Rückenlehne für seitliche Sitzbank. (33) Vorratsschrank mit 50-l-Kühlbox, Spülbecken aus nichtrostendem Stahl, mit 12-V-Elektro-Wasserpumpe 28-l-Wasserrant und Schublade unter dem Spülbecken. (34) Kleiderschrank mit Spiegel. Gaskocher 2flammig, herausklappbar am Kleiderschrank. Raum mit Halterungen für zwei 5-kg-Gasflaschen und Gasanschlußarmatur. Entlüftung im Boden. (35) Zusatzstisch mit Stütze im Fahrerhaus (auch als Abdeckplatte für Spülbecken verwendbar).

Polster: Polyäther-Schaumstoffeinlagen. Möbel in Fichte-getönter Kunststoffoberfläche.

**Achtung!** Folgende Teile sind mit den VW-Außenlackierungen zwangskombiniert: Gardinen, Polster, Teppich, Faltenbalg für Hub- und Aufstelldach, Doppelbett im Aufstelldach.

einfarbig: pastellweiß = Innendessin wahlweise campinggrün oder campingrot, ceylonbeige = Innendessin campinggrün, leuchtorange = Innendessin campingrot, sumatragrün = Innendessin campinggrün.

zweifarbige: leuchtorange/pastellweiß = Innendessin campingrot, ceylonbeige/pastellweiß = Innendessin campinggrün.

Best.-Nr. des Innendessins siehe nächste Seite.

**WESTFALIA**



**Camping-Einrichtung für VW-Kombi SO 73/7**

Typ Helsinki

Best.-Nr. 216 064 000 001

Best.-Nr.	Aufstelldach mit Dachgepäckwanne und Doppelbett 1840 x 1160 mm. <b>Achtung!</b> Es ist die VW-Werkzeugausstattung M 073 erforderlich.	Küchenschrank, 45 l Gas / 12 V / 220 V umschaltbar	Gasheizung * Trumatic SB <b>Achtung!</b> Zusatzheizung M 60 nicht möglich	Hubdach Ausschnittmaße 1115 x 900 mm	DM Warenwert	DM einschl. MwSt.
216 064 000 001	Grundausrüstung wie auf Seite 1 beschrieben				2993,—	3322,23
216 064 000 002	●				4161,—	4618,71
216 064 000 003		●			3534,—	3922,74
216 064 000 004			●		3514,—	3900,54
216 064 000 005	●	●			4802,—	5330,22
216 064 000 006	●		●		4682,—	5197,02
216 064 000 007	●	●	●		5323,—	5908,53
216 064 000 008		●	●		4155,—	4612,05
216 064 000 009				●	3530,—	3918,30
216 064 000 010		●	●	●	4171,—	4629,81
216 064 000 011			●	●	4051,—	4496,61
216 064 000 012		●	●	●	4692,—	5208,12

..... 851 ..... Innendessin **Campingrot**  
..... 852 ..... Innendessin **Campinggrün**  
Bei Bestellung das gewünschte bzw. zwangskombinierte Innendessin angeben.

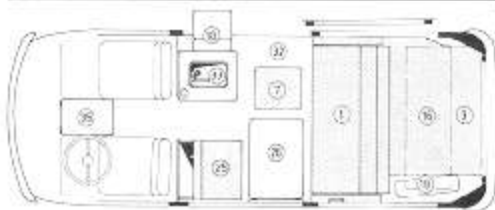
Zusatzausstattungen		
216 015 227 001	Tischfuß für Schwenktischplatte (für Außenbenutzung)	38,— 42,18
216 014 345 001	Magnetfliechte, 12 V	23,— 25,53
216 011 250 005	Sicherheitsgurte für Fahrgastraum	78,— 86,58
216 011 250 010	Feuerlöscher Europa	32,— 35,52
216 004 237 001	Kinderbett, 1400 x 1000 mm, im Fahrerhaus	50,— 55,50
216 001 851 045	Hocker, gepolstert. Innendessin <b>Campingrot</b>	46,— 51,06
216 001 852 045	Hocker, gepolstert. Innendessin <b>Campinggrün</b>	46,— 51,06
216 016 851 001	Staukasten neben Fahrersitz. Innendessin <b>Campingrot</b>	84,— 93,24
216 016 852 001	Staukasten neben Fahrersitz. Innendessin <b>Campinggrün</b>	84,— 93,24
216 001 851 027	Kopfkeil, Innendessin <b>Campingrot</b>	25,— 27,75
216 001 852 027	Kopfkeil, Innendessin <b>Campinggrün</b>	25,— 27,75
216 002 885 020	Zwischenvorhang hi. Fahrerhaus. Innendessin <b>Campingrot</b>	50,— 55,50
216 002 886 020	Zwischenvorhang hi. Fahrerhaus. Innendessin <b>Campinggrün</b>	50,— 55,50
216 002 298 004	Moskitonetz für Heckklappe	27,— 29,97
216 002 433 015	Vorzelt, Gestänge außen, freistehend mit Boden	643,— 713,73
216 004 433 001	Vorzelt, Gestänge innen, freistehend mit Boden	790,— 886,89
216 001 345 020	Kabeltrommel mit 25 m Kabel u. Verb.-Kabel 220 V (Schuko)	90,— 99,90
216 005 248 005	Propangasflasche, 5 kg	50,— 55,50
216 004 443 001	Plane für Dachgepäckwanne	90,— 99,90
216 004 434 002	Dachgepäckträger, nicht möglich mit Aufstelldach	162,— 179,82
216 003 443 001	Plane für Dachgepäckträger	90,— 99,90
216 011 250 015	Wasserkarister, 10 l	11,— 12,21
216 011 250 013	Wassersack, 10 l	17,— 18,87
216 056 099 002	Entkonservierung	45,— 49,95
216 056 099 001	TÜV-Abnahme erforderlich bei Einbau einer Camping-Einrichtung in andere VW-Kombi-Modelle als die dafür vorgesehenen 231 911/931/933	21,— 23,31
216 047 099 001	TÜV-Abnahme erforderlich bei Einbau einer Trumatic-Gasheizung	11,— 12,21

**WESTFALIA**



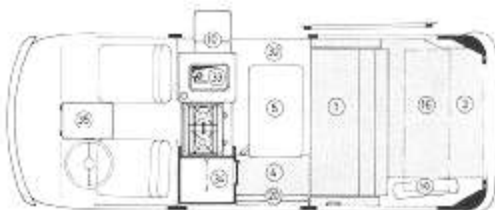
**Baukastensatz „Camping“  
für VW-Kombi und VW-Bus SO 72/9**

Baukastentelle für VW-Kombi und VW-Bus ab Baujahr 68 (August 1967). Für den Vorratsschrank sind nur Fahrzeuge mit vorderem Durchgang geeignet. Für die Wohn- und Schlafeinrichtungsteile ist der Original-VW-Gummiboden oder der Westfalia-PVC-Boden mit Ausgleichplatten erforderlich.



**Konzeption 2**  
mit Kleiderschrank  
mit Gaskocher

Einbaumöglichkeit nur  
bei **Konzeption 2**  
seitliche Polstersitzbank  
Schwenktisch



**Konzeption 1**  
ohne Kleiderschrank  
ohne Gaskocher

Einbaumöglichkeit nur  
bei **Konzeption 1**  
vordere Sitzbank  
Klapptisch (Seitenwand)

Pos.	Best.-Nr.	Benennung	DM Warenwert	DM einschl. MwSt.
1	216 052 000 001	Polstersitzbank hinten mit Armlehnen und Stauraum	527,—	584,97
3	216 018 000 002	Polster auf dem Motorraum	144,—	159,84
4	216 053 000 001	Polstersitzbank seitlich (nur mit Pos. 1 und 34 möglich)	131,—	145,41
7	216 001 000 045	Hocker, gepolstert	46,—	53,28
19	216 002 000 001	Reserveradverkleidung	18,—	19,98
20	216 001 000 027	Rückenlehne (als Kopfteil zu verwenden)	25,—	27,75
25	216 025 000 007	Polstersitzbank vorn mit Stauraum	179,—	198,89
	851	Innendessin <b>Campingrot</b>	—	—
	852	Innendessin <b>Campinggrün</b>	—	—
		Bei Bestellung das gewünschte Innendessin angeben.		
5	216 013 227 001	EBTisch, schwenkbar (nur mit Pos. 4 möglich)	127,—	140,97
10	216 008 225 001	Waschregal m. Klapptisch (nur mit Pos. 33 möglich)	71,—	78,81
16	216 015 220 001	Hängeschrank über dem Motorraum (nicht bei Stahlkurbeldach und Aufstelldach 216 048 098 001 und 216 048 098 002 möglich)	222,—	246,42
—	216 017 220 001	Hängeschrank über dem Motorraum (nur bei Aufstelldach 216 048 098 001 und 216 048 098 002 möglich)	222,—	246,42
26	216 007 227 001	EBTisch, abklappbar (nicht bei Pos. 4 möglich)	91,—	101,01
32	216 009 203 001	Boden PVC-Belag mit Ausgleichplatten, Durchbrüche für Lüftung und Wasserablaufschläuche bei Montage ausschneiden	95,—	105,45
33	216 062 210 001	Vorratsschrank mit 45-l-Kühlbox, 28-l-Wassertank, Spülbecken aus nichtrostendem Stahl mit Elektro-Pumpe	532,—	590,52
—	216 063 210 001	Vorratsschrank, wie oben, jedoch mit 45-l-Kühlschrank von 220 V auf Gas umschaltbar. Bei 220-V-Betrieb ist der Netzanschluß 220 V und bei Gasbetrieb ist der Kleiderschrank mit Gasanschlußarmatur erforderl.	1073,—	1191,03
34	216 021 215 001	Kleiderschrank mit herausklappbarem Gaskocher und Raum für Gasflaschen und Gasanschlußarmatur und Bodenlüftung	504,—	559,44
35	216 016 227 001	Zusatzblech im Fahrerhaus (als Abdeckplatte für Spülbecken verwendbar)	37,—	41,07

Polster: Polyäther-Schaumstoff-Einlagen. Möbel in Fichte getönter Kunststoff-Oberfläche.

**WESTFALIA**



**Baukastensatz „Camping“  
für VW-Kombi und VW-Bus SO 72/9**

Best.-Nr.	Benennung	DM Warenwert	DM einschl. MwSt.
*216 048 098 001	<b>Aufstelldach</b> mit Dachgepäckwanne vorn, Doppelbett 1840 x 1160 mm, Faltenbalg: orange, einschließlich Dachverkleidung mit Isolierung und Transistorleuchte 12 V, 8 W ACHTUNG! Es ist die VW-Werkmehrausstattung M 073 erforderlich.	1527,—	1694,97
*216 048 098 002	<b>Aufstelldach</b> wie oben, jedoch Faltenbalg grün	1527,—	1694,97
216 004 443 001	<b>Plane</b> für Dachgepäckwanne vorn	90,—	99,90
*216 048 098 003	<b>Aufstelldach</b> mit Dachgepäckwanne hinten, Kinderdoppelbett 1740 x 970 mm, Faltenbalg: gelb, einschließlich Dachverkleidung mit Isolierung und Transistorleuchte 12 V, 8 W, und Werkmehrausstattung M 518	1665,—	1848,15
216 001 133 001	<b>Plane</b> für Dachgepäckwanne hinten	80,—	88,80
*216 048 098 004	<b>Hubdach</b> Faltenbalg: orange, einschließlich Dachverkleidung mit Isolierung und Innenleuchte 12 V, 10-30 W	686,—	761,46
*216 048 098 005	<b>Hubdach</b> wie oben, jedoch Faltenbalg grün	686,—	761,46
216 048 098 006	<b>Dachverkleidung</b> einschließlich Isolierung und Innenleuchte 12 V	132,—	146,52
216 010 345 001	<b>Transistorleuchte 12 V, 8 W</b> , Montage nur mit Dachverkl. möglich	34,—	37,74
216 007 345 002	<b>Innenleuchte 12 V, 10-30 W</b> , Montage nur mit Dachverkl. möglich	18,—	19,98
216 024 205 001	<b>Seitenwandverkleidung</b> im Fahrgastraum in Fichte getönt, einschließlich Isolierung	125,—	138,75
216 048 098 007	<b>Seitenwandverkleidung</b> im Fahrgastraum in Fichte getönt, einschließlich Isolierung und Netzanschluß 220 V	195,—	217,56
216 006 345 010	<b>Netzanschluß 220 V</b> mit Innensteckdose, Montage nur mit Seitenwandverkleidung möglich	71,—	78,81
216 004 434 002	<b>Dachgepäckträger</b> nicht möglich mit Aufstelldach	162,—	179,82
216 003 443 001	<b>Plane</b> für Dachgepäckträger	90,—	99,90
216 002 885 020	<b>Zwischenvorhang</b> , Dessin: orange	50,—	55,50
216 002 886 020	<b>Zwischenvorhang</b> , Dessin: grün	50,—	55,50
216 010 885 001	<b>Gardinen</b> für sämtliche Fenster einschl. Fahrerhaus, Dessin: orange	175,—	194,25
216 010 886 001	<b>Gardinen</b> für sämtliche Fenster einschl. Fahrerhaus, Dessin: grün	175,—	194,25
216 002 245 001	<b>Heizrohrverlängerung</b> für Eberspächer-Standheizung BN 4	42,—	46,62
216 011 250 005	<b>Sicherheitsgurte</b> für Fahrgastraum	78,—	86,58
216 004 237 001	<b>Kinderbett</b> , 1400 x 1000 mm, im Fahrerhaus	50,—	55,50
216 002 238 004	<b>Moskitonetz</b> für Heckklappe	27,—	29,97
216 002 433 015	<b>Vorzelt, Gestänge</b> außen freistehend mit Boden	643,—	713,73
216 004 433 001	<b>Vorzelt, Gestänge</b> innen freistehend mit Boden	799,—	886,89
216 011 250 015	<b>Wasserkarister, 10 l</b>	11,—	12,21
216 011 250 018	<b>Wassersack, 10 l</b>	17,—	18,87
216 002 209 001	<b>Toiletten-Eimer</b>	77,—	85,47
216 002 209 005	<b>Chemikalien</b> (für Toiletten-Eimer) pro Flasche	12,—	13,32
216 001 345 020	<b>Kabeltrommel</b> mit 25 m Kabel u. Verb.-Kabel 220 V (Schuko)	90,—	99,90
216 056 099 002	<b>Entkonservierung</b>	45,—	49,95
216 014 345 001	<b>Magnethafluchte, 12 V</b>	23,—	25,53
216 016 851 001	<b>Staukasten</b> neben Fahrersitz Innendessin <b>Campingrot</b>	84,—	93,24
216 016 852 001	<b>Staukasten</b> neben Fahrersitz Innendessin <b>Campinggrün</b>	84,—	93,24
*216 047 099 001	<b>TÜV-Abnahme</b> erforderlich bei Einbau des Hub- und Aufstelldaches	11,—	12,21

\*Die Montage der Aufstelldächer kann nur bei uns im Werk durchgeführt werden.

Preise einschl. Montage - Bei Auslieferung zum Selbsteinbau keine Montagevergütung - Unverb. Preisempfehlung - Lieferung ab Werk



Kinderbett im Fahrerhaus



Doppelbett im Aufstelltdach



Kühlschrank



Vorratsschrank



seiti. Sitzbank mit Tisch



Motorraumpolster und hinterer Sitz als Doppelbett



Hängeschrank



Spülischrank und Kleiderschrank



Gasanlage im seiti. Sitzkasten